

Je komt het telkens weer tegen op allerlei plekken in de organisatie, collega's praten erover, maar je hebt je er zelf nog niet voor aangemeld. Wil je even kijken of je iets mist, lees dan dit artikel.

# BDplaza

## Een ontmoetings- en discussieplaats voor Belastingdienstmedewerkers op internet

Wim van 't Einde

Op Internet bestaat Hyves al een aantal jaren. Daarin is een aantal groepen voor medewerkers van de Belastingdienst opgenomen, maar het blijft een openbare ontmoetingsplaats. Er is nu echter een alternatief dat door de Belastingdienst wordt aangeboden: BDplaza. Je kunt het zowel vanaf je werkplek als vanuit huis gebruiken.

### Aanmelden

Voordat BDplaza kan worden gebruikt moet eerst een account worden aangemaakt. Hiervoor ga je vanaf je Belastingdienstwerkplek naar de website van BDplaza en druk je op de gele knop met de tekst *Meld je aan*.

Er verschijnt een scherm waarin een korte uitleg wordt gegeven en waar je een e-mailadres in kunt vullen. Vul, als je een extern Belastingdienst e-mailadres hebt, het e-mailadres in en druk op de knop *Verzenden*. Enkele momenten later ontvang je een e-mail met daarin een link naar BDplaza. Wanneer je daarop hebt geklikt kom je weer op een scherm met een aantal rubrieken om je profiel in te vullen. De rubrieken, waarvan de naam begint met een '\*' zijn verplicht. De andere kun je overslaan als je dat wilt. Als je je profiel hebt aangevuld en opgeslagen kun je direct aan de slag.

Ook als je geen extern e-mailadres hebt kun je je aanmelden voor BDplaza. De aanmeldingsprocedure loopt dan echter iets anders. Je meldt je aan met je naam, gevolgd door @belastingdienst. In mijn geval zal dat zijn wimvanteinde@belastingdienst. Let op dus zonder '.nl'! In dit geval wordt je na het *Verzenden* van het e-mailadres direct doorgeleid naar de pagina om de gegevens voor je profiel in te vullen.

De gegevens van je profiel kun je zo nodig later aanvullen of aanpassen.



### Het openingscherm

In het openingscherm (BDplaza Actueel) is een aantal onderdelen opgenomen. Bovenaan het scherm is een donkere balk een menu opgenomen waarmee je snel naar verschillende onderdelen van je profiel kunt gaan.

In de linkermarge is een zoekfunctie opgenomen en een aantal algemene BDplaza functionaliteiten. Het grootste deel van het scherm is beschikbaar voor de feitelijke content. Hieronder worden de verschillende onderdelen diepgaander beschreven.

## Mijn Menu

In *Mijn menu*, de bovenste rand van het scherm, staan een aantal opties. Deze worden hierna beschreven.

### Profiel

Met deze keuze kom je op je persoonlijke pagina. In twee kolommen wordt de eigen informatie van het profiel getoond. Deze wordt hierna verder behandeld.

### Profiel aanpassen

Met deze keuze kun je binnen de mogelijkheden je persoonlijke pagina een persoonlijker tintje geven. Door middel van vijf Tabs kun je allerlei gegevens wijzigen.

Bij *Basisgegevens* kun je je persoonlijke gegevens wijzigen. Ook is het mogelijk om een nieuw wachtwoord te kiezen. Een belangrijke optie vind je onder het kopje *Toegang*. Daar kun je aangeven of je je profiel al dan niet wilt openstellen voor vrienden. Hiermee kun je aangeven dat je profiel alleen voor de mensen die je als vriend hebt geaccepteerd wordt opengesteld. In het andere geval is het voor iedereen zichtbaar.

### Toegang

Profiel  Profiel openstellen voor niet-vrienden

Een andere belangrijke optie is dat je helemaal onderaan de pagina je profiel van BDplaza kunt opzeggen.

Bij *Persoonlijk* kun je allerlei informatie ingeven over je interesses, je favoriete muziek, TV-programma's, films, boeken, quotes en motto's. Ook kun je nog wat meer aangeven over jezelf.

De optie *Bouwstenen* geeft aan welke bouwstenen je in je profiel kunt gebruiken. Momenteel zijn dat de bouwstenen *Nieuws*, *Weblog* en *Prikbord*. Wellicht wordt dit op termijn uitgebreid.


Wanneer je een BDplaza-account hebt aangemaakt, dan verschijnen in de kop van het scherm twee afbeeldingen die BDplaza standaard gebruikt. Op beide plekken kun je ook eigen afbeeldingen of foto's opnemen en deze ook regelmatig weer wijzigen. Er blijft er echter maar een bewaard, wanneer je een eerdere afbeelding opnieuw wilt gebruiken zul je deze opnieuw in BDplaza binnen moeten halen. Om weer de standaard afbeeldingen van BDplaza te krijgen klik je op de knop *Afbeelding verwijderen*. De meeste foto's zullen niet de verhoudingen hebben van de plaatjes. Dat betekent dat de plaatjes zullen worden verknipt om de juiste afmetingen te krijgen. Een gedeelte zal daardoor niet zichtbaar zijn. De brede afbeelding knipt zowel aan de boven als aan de onderkant een even groot deel van de afbeelding af. Hou er dus rekening mee dat niet de hele foto wordt getoond.

**Profiel**

Basisgegevens Persoonlijk **Bouwstenen** Profiel foto's Templates

---

**Profiel foto plaatsen**




**Afbeelding verwijderen**

Nieuwe foto uploaden:

Geen bestand gekozen

Alleen jpg of gif bestanden, kleiner dan 5 MB zijn toegestaan

**Profiel banner plaatsen**



**Afbeelding verwijderen**

Nieuwe banner uploaden:

Geen bestand gekozen

Alleen jpg of gif bestanden, kleiner dan 5 MB zijn toegestaan

Met *Templates* kun je een aantal kleuren en partonen kiezen voor de achtergrond van BDplaza. Dit is het gedeelte dat buiten het kader van BDplaza valt.

**Vrienden**

Wanneer je voor de menukeuze Vrienden kiest, worden al je vrienden in groepen van tien getoond. De vrienden staan in volgorde van voornaam. Onderaan de lijst staan een aantal nummers, waarmee je tussen de tientallen vrienden kunt navigeren.

**Vrienden**

< Naar profiel
Stuur bericht

	<p>Functie (4)</p> <p>Regio</p> <p>Email</p>	<p>Bekijk vrienden</p> <p>Verwijder vriend</p>
	<p>Functie (38)</p> <p>Regio</p> <p>Email</p>	<p>Stuur bericht</p> <p>Bekijk vrienden</p> <p>Verwijder vriend</p>

< vorige 1 ... 21 22 23

Achter de kleine profielfoto staan twee kolommen met een aantal gegevens. In de afbeelding heb ik de persoonlijke gegevens verwijderd. In de linkerkolom staat de naam van je vriend bovenaan met tussen haakjes het aantal vrienden dat je vriend heeft. Daaronder respectievelijk de in het profiel opgegeven functie en regio. Als laatste item in de linkerkolom staat het e-mailadres van je vriend. Dat is handig, want dan heb je altijd (ook vanuit thuis) het belastingdienst van je vrienden bij de hand.



Overigens biedt de bovenste optie in de rechterkolom de mogelijkheid om via BDplaza een bericht te sturen. Met de tweede optie kun je de vrienden van je vriend zien. Wanneer je, om welke reden dan ook, een vriend wilt verwijderen uit je vriendenlijst, dan biedt de laatste optie daarvoor de mogelijkheid.

**Groepen**

Onder de optie Groepen krijg je een overzicht van de groepen waarvoor je je hebt aangemeld. Per groep is de naam, de omschrijving, degene met wie je contact kunt opnemen bij vragen en de beheerder weergegeven. In de rechterkolom is tevens de mogelijkheid om te zien welke collega's lid zijn van de groep en om je af te melden voor groepen waarvan jezelf niet de beheerder bent. Wil je je daarvoor afmelden, dan dien je de groep over te dragen aan een andere beheerder en je daarna als gebruiker af te melden of de groep op te heffen.

**Groepen**

< Naar profiel
Nieuwe groep oprichten

	<p><b>Web ontwikkeling</b></p> <p><small>Omschrijving Tegenwoordig gaat het heel hard met de ontwikkelingen die op het internet gebeuren. Zo komen wij de termen zoals Web 2.0, Community sites, social networking site etc. Maar wat gebeurt er allemaal precies en wat betekent dit voor ons als medewerkers of gewoon gebruikers van het internet.</small></p> <p>Contactinfo: <a href="mailto:anandsueman@gmail.com">anandsueman@gmail.com</a></p> <p>Beheerder John en Anand Wilson &amp; Sueman</p>	<p>Bekijk leden</p> <p>Groep afmelden</p>
	<p><b>Weekopening Stijlcentrum</b></p> <p><small>Omschrijving In het Stijlcentrum van Apeldoorn wordt wekelijks op maandag een weekopening gehouden tijdens de pauze. Collega's komen bij elkaar om met elkaar te spreken over actuele thema's, ervaringen te delen, een stukje uit de bijbel te lezen en met elkaar te bidden. De weekopening vindt plaats in eigen tijd.</small></p> <p>Contactinfo: Wim van 't Ende</p> <p>Beheerder Wim van 't Ende</p>	<p>Bekijk leden</p>

Je kunt je binnen BDplaza aanmelden voor groepen. Veel groepen zijn al aanwezig, maar je kunt er natuurlijk ook zelf een oprichten over een onderwerp waar collega's zich voor interesseren en ook voor kunnen aanmelden. Welk onderwerp dat kan zijn, dat zul je zelf moeten bedenken, maar vraag je voor die tijd ook eens af of een ander wellicht al een soortgelijke groep heeft opgericht. Je kunt je beter bij bestaande groepen aansluiten, het voorkomt dat er veel groepen zijn met maar enkele leden en het bevordert de uitwisseling tussen mensen met een soortgelijke interesse.

### Mail

Binnen BD-plaza is ook een mailfunctie aanwezig, die een aantal interessante mogelijkheden kent. De mailfunctie kent allereerst een *Inbox* en *Outbox* (Verzonden berichten). Daarnaast is er een mogelijkheid om nieuwe berichten aan te maken. Dit is een vrij elementaire mogelijkheid, want er kan slechts aan een persoon uit je vriendelijst een bericht worden verzonden. Ook kan het bericht alleen tekst bevatten. Wel kan een bestand aan het bericht worden gekoppeld.

Een beheerder van een groep heeft een extra optie, namelijk het sturen van een bericht aan de hele groep, waarvan hij beheerder is.



### Uitloggen

Met de knop *Uitloggen* kun je je netjes voor BDplaza afmelden. Je komt dan terug op het inlogscherm van BDplaza.

### Linkerbalk

De linkerbalk biedt een aantal algemene opties van BDplaza.

### Zoek

BDplaza heeft een zoekfunctie die het mogelijk maakt om naar personen, groepen en discussies te zoeken. Een nadeel bij dit zoeken is dat het eerste deel van de zoekterm altijd van het begin af moet kloppen. De wildcard \* bestaat wel, maar wordt alleen toegepast aan het einde van de zoekterm.



Wanneer meerdere termen worden ingegeven in het zoekveld, dan voldoen de getoonde resultaten van de zoekactie aan alle termen. Hierdoor is heel gericht naar een persoon of naar een regio te zoeken.

Bij het zoeken naar personen wordt ook gezocht op voornaam, functie en regio. Een aardige optie is overigens wel dat je de

zoekresultaten kunt verfijnen door opnieuw een zoekterm in te geven. Dat maakt zoeken in grote hoeveelheden zoekresultaten aanmerkelijk eenvoudiger.

### Actueel

Onder *Actueel* is de zogenaamde landingspagina van BDplaza te vinden. Deze pagina wordt na het aanmelden als eerste zichtbaar en is via deze menu-keuze opnieuw oproepbaar. In een oogopslag geeft deze landingspagina een overzicht van wat er leeft op BDplaza. Allerlei nieuwe informatie uit Nieuws, Weblogs, Groepen en discussies wordt op deze pagina getoond. Ook is te zien hoeveel gebruikers BDplaza kent en hoeveel daarvan momenteel online zijn.

**Actueel**  
**Groepen**  
**Bouwstenen**  
**Links**  
**Forum**  
**Gastenboek**



### Groepen

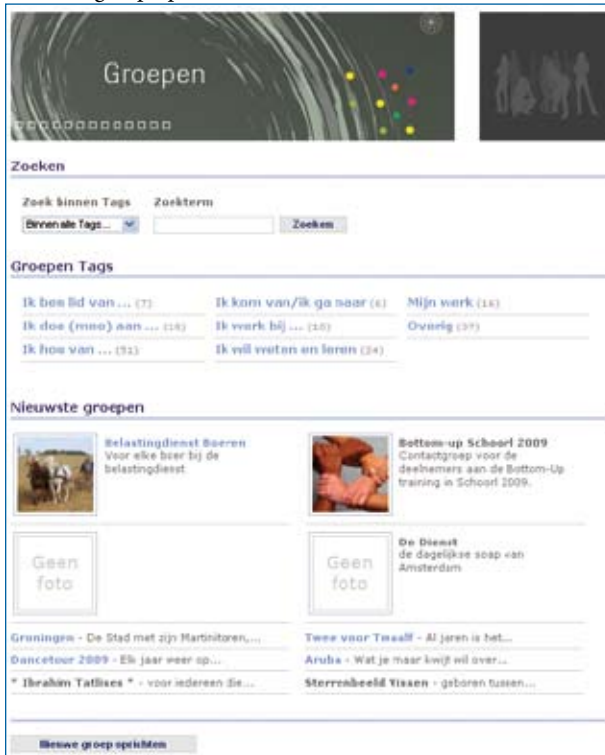
Na de menukeuze *Groepen* wordt een scherm getoond dat in vier delen is onderverdeeld.

Het bovenste deel maakt het mogelijk om naar een groep te zoeken. Door eventueel vooraf een tag te selecteren uit het keuzeveld kan het aantal resultaten worden beperkt.

In het tweede deel kan door middel van de tags via de boomstructuur worden gezocht naar de gewenste groep. Het begint met het keuze van een tag en vervolgens met een subtag. Het getal tussen haakjes geeft het aantal groepen aan dat van de subtag gebruik maakt.

In het laatste gedeelte is een aantal nieuwe groepen opgesomd.

Als laatste item biedt het scherm de mogelijkheid om een nieuwe groep op te richten.



Voor het oprichten van een groep moet je de groep, een omschrijving en een tag geven. Daarnaast kun je ook contactinformatie toevoegen en de groep eventueel een subtag toekennen. Door het vakje voor besloten groep te selecteren, kan de groep worden afgeschermd. Wanneer iemand lid van de groep wil worden, dan moet deze zich eerst aanmelden, waarna de beheerder van de groep besluit om het potentieel nieuwe lid al dan niet toe te laten. Dit maakt het mogelijk om groepen te maken voor een beperkte doelgroep.

**Bouwstenen**

Onder de menukeuze *bouwstenen* wordt aangegeven van welke bouwstenen je gebruik kunt maken.

**Links**

Onder de menukeuze links is een aantal links naar een aantal organisaties opgenomen. Een aantal van deze links werkt niet vanaf de werplekken van de Belastingdienst.

**Forum**

Het *Forum* biedt een aantal discussiegroepen, die onderverdeeld zijn in een hoofdgroepen, die vervolgens weer zijn onderverdeeld naar een aantal categorieën.

Bovenaan het scherm zijn de vijf laatste discussies opgenomen. Daaronder per hoofdgroep de categorieën. Per categorie is in het hoofdscherm aangegeven hoeveel discussies (topics) voor die categorie aanwezig zijn. Op elke categorie kan worden geklikt, waarna een vervolg scherm verschijnt. Daarin is het ook mogelijk om een nieuwe discussie of peiling (poll) te starten.



**Gastenboek**

Onder Gastenboek is het mogelijk om een condoleanceregister, een felicitatieregister e.d. te starten. De gebruikers van BDplaza kunnen hierin een bericht achterlaten.



**Landingsscherm BDplaza Actueel**

Het landingsscherm is in een aantal onderdelen onderverdeeld en geeft daarmee een actueel overzicht van wat er zich op BDplaza afspeelt. De afzonderlijke onderdelen worden hierna beschreven.

## Nieuws

Onder *Nieuws* worden algemene berichten opgenomen die niet persé onder een groep hoeven te vallen. Van deze mogelijkheid wordt tot dusverre nog niet veel gebruik gemaakt, maar wat niet is kan nog altijd komen. De laatste vijf nieuwsberichten worden op de landingspagina getoond. Door op de link *Meer nieuws* rechtsboven te klikken worden de overige nieuwsberichten (verspreid over meerdere pagina's) zichtbaar.



**Nieuws** Meer nieuws

**Collega's presteren goed bij Theo voor Twaalf**  
Op donderdagochtend 26 februari speelden de vrienden en oud-collega's Jan van der Zaan en Theo Spronk een eerste ronde in de quiz Twaalf voor Twaalf. Jan is 53 jaar, woont in Vaassen en is behoudingsmedewerker bij de Belastingdienst. Theo is 63 jaar, woont ook in Vaassen en is gepensioneerd lidingsgevinde bij de Belastingdienst. Jan en Theo zijn fierlijk opgeveven voor deelname aan Twaalf voor...

[Lees verder](#) - Wim van 't Ende - 26-02-2009

**Collega's in Face This t-shirt** [Lees verder](#) - Jip van der Hoek - 25-02-2009

**BDplaza: de statistieken** - De statistieken van... [Lees verder](#) - Harrie Cuijters - 21-02-2009

**19.039 collega's op BDplaza** - In december 2008... [Lees verder](#) - Harrie Cuijters - 21-02-2009

**Wedstrijd lidingsgevinde op BDplaza** [Lees verder](#) - Harrie Cuijters - 10-02-2009

## Discussies en Polls

Op het landingsscherm zijn vier discussies zichtbaar. Dit hoeven niet persé de laatste discussies en polls te zijn, maar is een selectie uit de discussies die zijn gevoerd en nog actueel zijn. Wanneer op de link *Meer* wordt geklikt wordt het overzicht dat al eerder onder *Forum* is genoemd zichtbaar.

### Discussies & Polls Meer

**progressieve roc...** 63 reacties - 27-02-2009

De muziekstroming Progressieve rock neemt een belangrijke plaats in de muziek. Waren het vroeger bands als Yes, Pink Floyd, Marillion, Genesis, Rush volop in...

**Mooiste feestje...** 8 reacties - 26-02-2009

Ola! Hoe oud is iedereen en wat is je mooiste feest geweest? Groetjes Melissa

**Op zoek naar de ...** 1 reacties - 26-02-2009

Dit jaar heb ik besloten om toch mijn merrie opnieuw te laten dekken. Het is de...

**waar laat jij j...** 56 reacties - 26-02-2009

bij welke tattooerder laat jij je tattoo's zetten

## Groepen

Op het landingsscherm zijn drie groepen zichtbaar. Bij elke groep is de naam en een kort stukje tekst opgenomen. Dit hoeven niet persé de laatste groepen te zijn. Het zijn echter wel een aantal van de meest recente ingevoerde groepen. Wanneer op de link *Meer* wordt geklikt dan wordt het overzicht dat al eerder onder *Groepen* in de linker menubalk is genoemd zichtbaar.

## Groepen Meer



### Groningen

De Stad met zijn Martinitoren, Grote Markt en de Herestraat. Maar vergeet ook onze prachtige...



### Aruba

Wat je maar kwijt wil over Aruba...



### Elke dag een lach!

Lachen is lekker en leuk. Laat je collega lachen achter z'n PC. Citeer grappige stukjes tekst...

## Weblogs

De laatste vijf weblogs worden weergegeven, waarvan de eerste met afbeelding. Daarbij wordt aangegeven wue de weblog heeft ingegeven en de datum wanneer de weblog is geplaatst.

### Weblogs

**Profiel Jan en Theo**

Profiel Jan: Liefelingsfilm: La Vita e Bella  
Liefelingsboek: In de Ban van de Ring  
Favoriete radioprogramma: Actualiteiten op Radio 1  
Heimelijk genoegen: Chocolade snoepen  
Onhebbelijkheid: Ongeduldig en nieuwsgierig  
Profiel Theo: ...

[Lees verder](#) - 0x bekeken - 28-02-2009

**Tekst van de dag** Stiltecentrum Walterbosch - 28-02-2009

**Nicky Kuiper minstens 4 weken aan de kant.** - 28-02-2009

**Tekst van de dag** Stiltecentrum Walterbosch - 28-02-2009

**IK en IK** - 27-02-2009

## Online

Dit onderdeel geeft aan hoeveel BDplazaliden momenteel online zijn. Daaronder wordt het aantal leden van BDplaza weergegeven.

## Online

13 leden zijn online  
In totaal zijn er **11518** leden.

*Nieuwste leden*

**Nieuwste leden**

---

**Mar**  
aangiftebehandeling

---

**Al**  
douane

---

**Ha**  
Controlecoördinator

---

**De**  
Medew. klantregistratie

---

**D.**  
Ontwerper

De laatste vijf leden van BDplaza worden rechtsonder in het scherm getoond.

**Profiel**

Het *profiel* is het persoonlijke scherm van de gebruiker. Hier wordt alle informatie getoond van de gebruiker.

Bovenin het scherm worden beide profielfoto's weergegeven. In het linkerdeel van de brede foto wordt tevens de naam, functie en regio weergegeven.

Er komt aan de linkerkant van het scherm een tweede linkerbalk, die ik gemakshalve maar even profielmenu noem te staan.

Rechts daarvan is de grootste breedte van het scherm ingeruimd voor allerlei inhoudelijke informatie. Hieronder worden beide delen verder uitgewerkt.

**Het Profielmenu**

Het profielmenu aan of de gebruiker al dan niet online is. Dat is voor de gebruiker zelf natuurlijk niet interessant, maar wel voor anderen. Daarnaast geeft het menu allerlei informatie over berichten, vrienden, groepen, foto's en documenten. Dit wordt hierna verder uitgewerkt.

*Mijn berichten*

Het getal dat tussen haakjes staat achter *Berichten* staat voor het aantal berichten dat nog niet door de gebruiker is gelezen. Door erop te klikken verschijnt het eerder beschreven scherm met de *Inbox* en *Verzonden berichten*.



**Mijn berichten**  
Berichten (0)

*Bouwstenen*

Onder bouwstenen zijn drie links opgenomen, die mogelijk maken om snel door het hoofdscherm te navigeren. De link naar *Nieuws* verwijst naar de bovenkant van het scherm. Die van *Weblogs* naar het begin van de Weblogs en het zal niet verbazen dat de link *Prikbord* verwijst naar het begin van het Prikbord in het hoofdscherm.

**Bouwstenen**

**N**

Nieuws  
Weblog  
Prikbord

*Vrienden*

Onder vrienden zijn maximaal vier profielfoto's van vrienden opgenomen. Wanneer deze een of meer vrienden geen eigen profielfoto heeft opgeslagen in het profiel aanwezig zijn wordt een standaardpictogram (een roze afbeelding met een zwarte achtergrond) opgenomen.

Achter de kop is tussen haakjes het aantal vrienden van de gebruiker weergegeven. Om meer vrienden te zien kan op de link *meer vrienden* worden geklikt. Daarna worden de vrienden op alfabetische volgorde weergegeven op basis van de voornaam. Per scherm worden tien vrienden weergegeven, met onderaan elk scherm een navigatiebalk.

**Vrienden (222)**

meer vrienden

*Groepen*

Onder het kopje *Groepen* worden de groepen opgesomd waarvoor de gebruiker zich heeft aangemeld. Hierbij is geen onderscheid gemaakt tussen de groepen die de gebruiker zelf heeft aangemaakt en de groepen van andere gebruikers waarvoor de gebruiker zich heeft aangemeld.

**Groepen**

Music You Can Believe In

Stiltecentrum Apeldoorn

Weekopening Stiltecentrum

Bijbelstudie Apeldoorn

*Foto's*

Onder het kopje *Foto's* zijn maximaal vier afbeeldingen opgenomen van foto's die in de albums zijn geplaatst. Het zijn altijd de eerste foto's uit een album, dus daarmee kun je regelen welke van de albumfoto's wordt getoond. Wanneer je meer dan vier albums hebt, dan worden telkens vier foto's uit wisselende albums geplaatst. Om naar de albums te gaan klik je op de link *Meer foto's*.

Daar worden de eerste foto's uit de albums getoond met daar- onder de namen van het album. Tussen haakjes staat het aantal foto's dat in het album is geplaatst. Met de optie *Naar profiel* keer je terug naar het profiel van BDplaza.

Door op een foto te klik- ken open je het betreffende album en worden de daarin geplaatste foto's getoond. Met de optie *Naar albu- moverzicht* keer je terug naar de albums.

Door vervolgens op een foto te klikken vergroot je de gekozen foto.



Wanneer de foto helemaal wordt getoond krijgt de gebruiker een aantal opties. Helemaal bovenaan staat de tekst + *Foto's toevoegen*. Door hierop te klikken opent zich een scherm met vijf velden met daarachter knoppen om afbeeldingen te zoeken (*Bladeren*). Deze knop maakt het mogelijk om naar de gewenste foto's te zoeken op het medium waar ze op staan. Wanneer een of meer van de velden zijn gevuld kunnen de foto's aan het album worden toe- gevoegd voor op de knop *toevoegen* te klikken. Daarna worden de foto's in het BDplaza-album geplaatst. De link *Naar album* dient om weer terug te gaan naar het vorige niveau.

Boven de brede lijn staat *Vorige* en *Volgende*. Bij de eerste foto in het album mist *Vorige* en bij de laatste mist *Volgende*.

Met de keuze *Naar album* keert de gebruiker terug naar het overzichtsscherm met de foto's die in het album zijn opgeno- men.

Met de optie *Bewerken* kan een naam en een toelichting bij een foto worden geplaatst. Dit maakt het mogelijk om informatie te geven over de foto.

Met de optie *Verwijderen* wordt de betreffende foto uit het album verwijderd.

De optie *Delen* maakt het mogelijk om een foto naar een van je vrienden te mailen. In het bericht kan uiteraard ook een titel en een tekst worden opgenomen.

#### Mijn bestanden

Onder *Mijn bestanden* kunnen een aantal bestanden worden opgenomen. Het is te vergelijken met de optie *Documenten* binnen de groepen, Alleen kan nu geen tekst aan het document worden toegevoegd.

#### Mijn bestanden

.plc CD hoes056.JPG  
.plc Kaart Schotland.jpg  
.plc WE316660.JPG

meer bestanden

#### Het vervolg

In het volgende artikel zal ik ingaan op een aantal nieuwe mogelijkheden die BDplaza binnen afzienbare tijd zal krijgen. Mogelijkheden die het gebruik van BDplaza nog aantrekkelij- ker maken.

#### BDplaza (gratis)

BDplaza benader je via internet op: <http://www.bdplaza.nl>

BDplaza is bedoeld voor medewerkers van de Belastingdienst. Zolang daartegen geen bezwaar wordt gemaakt kunnen ook oud- medewerkers gebruik (blijven) maken van BDplaza.

Mijn menu:	Profiel	Profiel aanpassen	Vrienden	Groepen	Mail	Uitloggen
------------	---------	-------------------	----------	---------	------	-----------

## BDplaza

